

## 在线学习服务指南(学生端)

各位同学：

新年好！为全力做好新型冠状病毒感染的肺炎疫情防控工作，按照中央应对新型冠状病毒感染肺炎疫情工作领导小组要求 和教育部、省教育厅的部署，减少延期开学对各位同学、生活的影响，经校疫情防控领导小组研究决定，基于学校网络教学平台

（<http://jswxjx.fanya.chaoxing.com/portal>）开展教学工作，共同打好这场“抗疫战”！

# 1 登录



**电脑端访问网址：** <http://jswxjx.fanya.chaoxing.com/portal>

初次登录方式：

点击“登录”按钮，输入账号（学号）和初始密码（123456）登录。

登录后请绑定手机号并修改密码。再次登录时，电脑端、学习通均可使用该手机号和密码登录。

**如果已在学习通登录并绑定学号，登录密码为修改后的密码，支持学号、手机号两种登录方式。**



### 用户登录

江苏省无锡交通高等职业技术学校

手机号/账号

密码 [忘记密码?](#)

请输入右边的四位数字 6594 看不清

[登录](#)



扫一扫下载移动客户端

### 请完善个人信息

手机号:  [请填写手机号](#) [发送验证码](#)

短信验证码:  [请填写短信验证码](#)

---

### 初始化密码

新密码:  密码由6-16位字符（字母、数字、\_@#.特殊字符）组成

确认密码:  [确认新密码](#)

验证码:   [看不清](#) [填写验证码](#)

# 1 登录

手机上下载并安装学习通APP：

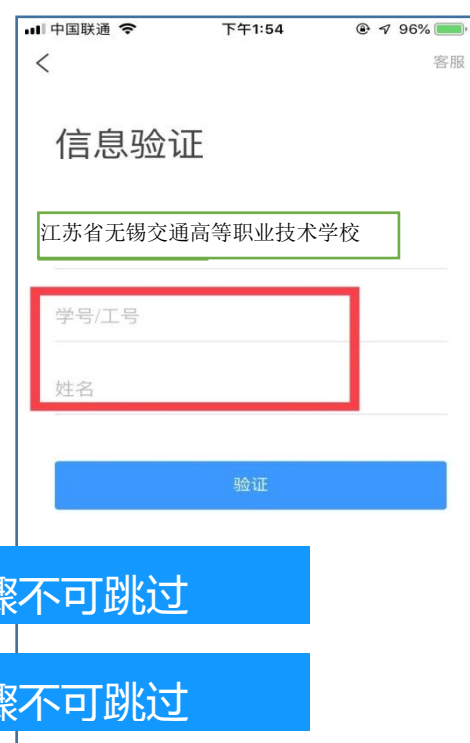
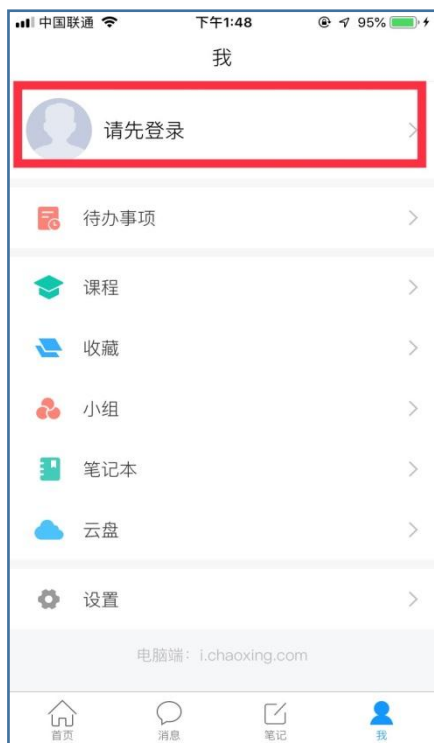
扫描右方二维码或在手机应用市场中搜索“学习通”进行下载。



手机端

**初次登录者：**点击右下方的“我”进入“登录”页面，选择“新用户注册”，输入手机号获取验证码并设置自己的密码，然后填写湖北大学、输入自己的学号、姓名进行信息验证（**注意：信息验证一定不可跳过，必须写全称，不能使用简写或具体到学院**）。

**如果已在电脑端登录并绑定手机号，则可直接使用手机号登录。**



该步骤不可跳过

该步骤不可跳过

# 2

# 进入课程和班级

学生登录后进入自己的“学习空间”，可在“我学的课”中找到教师的课程，点击课程封面，进入班级进行课程内容学习。



电脑端的课程和学习通的课程互通，登录学习通可以在“我”中找到课程及所在班级。




### 3 在线学习方式一：线上学习

学生进入课程后，可查看教师提供的课程内容、资料，并且完成教师发布的在线学习任务、学习要求、作业、测验等，并可以在线提问、讨论。




## 4 在线学习方式二：观看速课（微视频）学习

教师根据教学目的和要求，录制速课（微视频），学生通过“消息”点击速课，观看老师录制的教学视频内容。



## 4 在线学习方式三：同步课堂学习

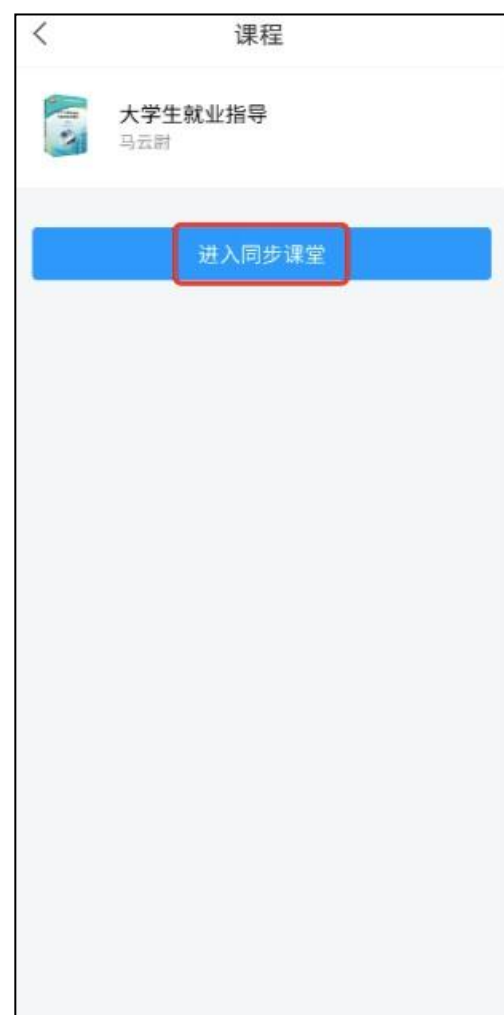
教师根据教学目的和要求，可以开启同步课堂，电脑端使用方式：打开教师提供的电脑端网址，可同步听到教师的授课内容的PPT+讲课声音。





## 4 在线学习方式三：同步课堂学习

手机端使用方式：在学习通首页输入教师提供的同步课堂邀请码，进入同步课堂，即可同步听到教师的授课内容的PPT+讲课声音。



## 4 在线学习方式四：直播学习

教师如果开启直播教学，学生可在消息中点击直播，进入直播界面，可以观看直播并进行文字互动，如果教师选择了“允许回看”，可以在直播结束后，回看直播内容，如果提示此直播不支持回看，说明老师未设置允许回看。

